



2021

BILAN DE CONJONCTURE

LES INDICATEURS DE L'ECONOMIE LOCALE 2021

habitants
758 313
 sur le territoire CCI Grenoble
 au 01/01/2022

+0,4 %
 Région
 grenobloise

+0,5 %
 Isère

+0,6 %
 Auvergne
 Rhône-Alpes

+0,4 %
 France



Un tissu économique diversifié



43 061

Etablissements

dont **7 763**
 micro-entrepreneurs

inscrits
 au RCS

31/12.2021 - Fichier CCI Grenoble



235 747

Salariés

dans **22 946**
 établissements employeurs

en région
 grenobloise

31/12/2020 - Urssaf (dernier connu)

UNE REPRISE NETTE DE L'ACTIVITÉ ÉCONOMIQUE DEPUIS L'ÉTÉ 2021

Des indicateurs bien orientés

582
 Mds €uros
PIB
 en France

+0,1 %
 1er trim. 2021

+1,3 %
 2e trim. 2021

+3,0 %
 3e trim. 2021

+19 %
CREATION
 entreprises
 en France

+16 %
 en Isère

Evolution cumul
 11 mois 2021 / 11 mois 2020

+3,4 %
EMPLOI
 salarié
 en France

+3,1 %
 en Isère

Evolution annuelle
 à fin juin 2021

BONNE DYNAMIQUE des entreprises privées en Isère

49 675 M€

CA entreprises
privées

+13,5 %
en Isère

+11,8 %
en AURA

+12,4 %
en France

379 M€

**Investissements
des entreprises**

+17,3 %
en Isère

+7,5 %
en AURA

+15,4 %
en France

Source DDFIP

Cumul 9 mois 2021 / Cumul 9 mois 2020

Situation de l'emploi FAVORABLE



6,6 %

baisse

**Taux chômage
en Isère**

6,8 %

**Zone Emploi
Grenoble**

au 3e trimestre 2021



+1,0 %

**Emploi salarié
/ fin 2019
en Isère**

+1,0 %

**Zone Emploi
Grenoble**

2021 T2 / 2019 T4



-10,0 %

**nombre
demandeurs
emploi
en baisse**

**Hausse des intentions
d'embauche**

**Hausse des
licenciements
économiques**

MAINTIEN des échanges internationaux en Isère

-2,0 %

EXPORTATIONS
9 milliards d'€



+7,7 %

IMPORTATIONS
9,4 milliards d'€

Auvergne Rhône-Alpes
44,7 milliards d'€

+9,5 %

Auvergne Rhône-Alpes
48,5 milliards d'€

+14,2 %

Source Douanes

Cumul 9 mois 2021 / 9 mois 2020

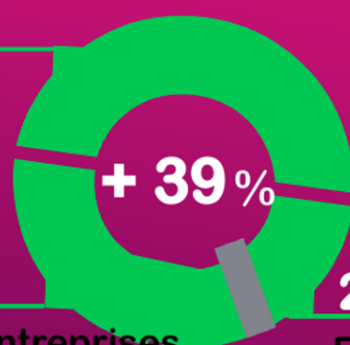
Création d'entreprise Un niveau jamais atteint !



6 293

Immatriculations

3 560
Sociétés



2 490

**Micro-entreprises
dont 1 400 livreurs
à vélo**

243

**Entreprises
individuelles**

En région grenobloise - Année 2021

Défaillances en baisse mais une fragilité accrue

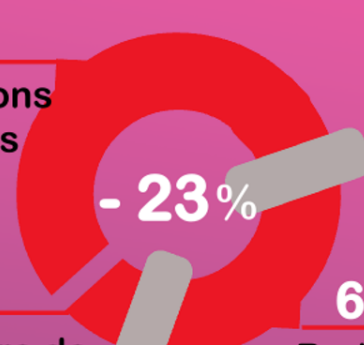


262

Défaillances

189

**Liquidations
judiciaires**



10

**Procédure de
sauvegarde**

63

**Redressements
judiciaires**

Mesures de soutien en Isère

Soutien
à la trésorerie
des entreprises



14 217

PGE
accordés

pour
2 260 M€

Fonds
de solidarité



38 893

entreprises
bénéficiaires

pour
718 M€

Activité
partielle



44,5

millions
d'heures
indemnisés

pour
441 M€

Sources : DDFIP, DDETS - Cumul mars 2020 à déc. 2021

LA PAROLE AUX PROFESSIONNELS



CA
INDUSTRIE

+14,4 % Isère

+10,0 % AURA

+11,8 % France



CA
CONSTRUCTION

+21,0 % Isère

+21,0 % AURA

+21,0 % France



CA
COMMERCE

+17,0 % Isère

+13,8 % AURA

+16,3 % France

Source DDFIP

Cumul 9 mois 2021 / 9 mois 2020



TOURISME

Saison touristique d'été
satisfaisante

Des réservations pour la
saison d'hiver remises en
cause face aux incertitudes
sanitaires



EVENEMENTIEL

Un effet positif dans le
secteur culture-loisirs

Une reprise du tourisme
d'affaires au 3e trimestre

Une situation difficile
persistante du fait des aléas
sanitaires



HÔTELLERIE

Amélioration depuis l'été et allègement des
restrictions sanitaires

Pénuries de main-d'oeuvre pénalisantes

Secteur durablement impacté

PERSPECTIVES ÉCONOMIQUES

4,9 % de croissance mondiale en 2022

Mise à jour des perspectives de l'économie mondiale - octobre 2021

PROJECTION DE CROISSANCE

Economie mondiale

5,9 %

4,9 %

2020

2021

2022

-3,1 %

Pays avancés

5,2 %

4,5 %

2020

2021

2022

-4,5 %

Pays émergents
Pays en développement

6,4 %

5,1 %

2020

2021

2022

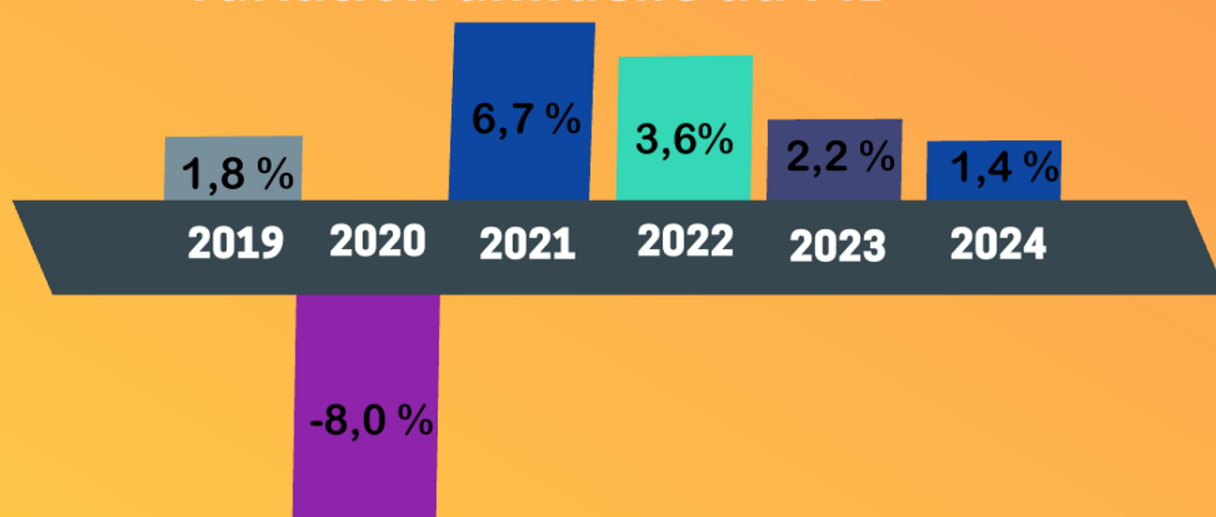
-2,1 %

PIB réel - Variation annuelle en %

Source : Fonds Monétaire International - IMF.org #WEO

3,6 % de croissance du PIB attendus en France en 2022

Variation annuelle du PIB



Sources : Insee, Banque de France (déc. 2021)

Des chefs d'entreprise encore confiants mais de plus en plus inquiets

Perspectives d'évolution de votre CA ?



50 %
stabilité



14 %
détérioration



26 %
amélioration



10 %
aucune idée

Source : CCI Grenoble - Janvier 2022

Pour pérenniser la reprise économique

- ▶ Maîtriser la situation sanitaire et la poursuite de la vaccination
- ▶ Gérer les difficultés d'approvisionnement et de recrutement, les tensions sur les prix des matières premières
- ▶ Relever les défis : digitalisation, transition énergétique, développement du télétravail
- ▶ Accompagner les entreprises après le retrait progressif des aides



CCI GRENOBLE

www.grenoble.cci.fr