



CCI GRENOBLE



# 2022

1er semestre

# CONJONCTURE

---

# Les indicateurs de l'économie DE LA REGION GRENOBLOISE




habitants  
**758 313**  
sur le territoire CCI Grenoble  
au 01/01/2022

**+0,4 %**  
Région  
grenobloise

**+0,5 %**  
Isère

**+0,6 %**  
Auvergne  
Rhône-Alpes

**+0,4 %**  
France





# Un tissu économique diversifié




**43 353**

Établissements

dont **8 336**  
micro-entrepreneurs

inscrits  
au RCS

30/06/2022 - Fichier CCI Grenoble



**240 348**

Salariés

dans **23 286**  
établissements employeurs

en région  
grenobloise

31/12/2021 - Urssaf (dernier connu)





# Un bilan positif

au 1er semestre 2022

- ▶ Le niveau d'activité est resté soutenu en région grenobloise malgré la vague Omicron et les tensions géopolitiques
- ▶ L'emploi a continué de progresser
- ▶ Les entreprises ont été résilientes malgré les difficultés
- ▶ Des bons résultats enregistrés mais des perspectives moroses



# Rebond du PIB et des créations d'emplois

**588**

Mds €uros

**PIB**

en France

**-0,2 %**  
1er trim. 2022

**+0,5 %**  
2e trim. 2022

**-2,9 %**

**CREATION  
entreprises**

en France

**-1,2 %**  
en Isère

Evolution cumul  
1er sem. 2022 / 1er sem.2021

**+3,3 %**

**EMPLOI  
salarié**

en France

**+3,4 %**  
en Isère

Evolution  
1er trim. 2022 / 1er trim.2021



# BONNE RESISTANCE

## des entreprises iséroises

**37 621 M€**

**CA** entreprises  
privées

**+15,1 %**  
en Isère

**+15,5 %**  
en AURA

**+15,1 %**  
en France

**1 596 M€**

**Investissements**  
des entreprises

**+23,3 %**  
en Isère

**+15,6 %**  
en AURA

**+6,5 %**  
en France



# Un marché du travail FAVORABLE



**5,9%**

baisse  
Taux chômage  
en Isère

**6,1%**

Zone Emploi  
Grenoble

au 1er trim. 2022



**+2,0%**

Emploi salarié  
/ fin 2019  
en Isère

**+2,3%**

Zone Emploi  
Grenoble

2022 T1 / 2021 T4



**-15,7%**

nombre  
demandeurs  
emploi  
en baisse

- Des intentions d'embauche au-dessus du niveau d'avant crise
- Un dynamisme d'emploi dans le secteur de la construction



# DYNAMISME des échanges internationaux en Isère

+15,5 % ◀

**EXPORTATIONS**  
7 milliards d'€

Auvergne Rhône-Alpes  
35,7 milliards d'€

+16,7 %



▶ +28 %

**IMPORTATIONS**  
8,1 milliards d'€

Auvergne Rhône-Alpes  
40 milliards d'€

+22,4 %



# Baisse des créations d'entreprise et des micro-entreprises



**3 020**

Immatriculations

**1 968**

Sociétés

**941**

Micro-entreprises

**111**

Entreprises  
individuelles

**-14%**

# Hausse des défaillances après une baisse historique en 2021



**214**

Défaillances

**152**

Liquidations  
judiciaires

**7**

Procédure de  
sauvegarde

**55**

Redressements  
judiciaires

**+67%**

En région grenobloise - 1er sem. 2022 / 1er sem. 2021



---

# Les mesures de soutien à l'économie de l'Etat

- ▶ Plan d'accompagnement à la sortie de crise prolongé jusqu'à fin déc. 2022
- ▶ Mesures de soutien ciblées en faveur du pouvoir d'achat
- ▶ Mise en place du bouclier tarifaire sur les prix du gaz et de l'électricité



---

# La parole aux professionnels

Témoignages à retrouver en ligne sur  
[www.grenoble.cci.fr](http://www.grenoble.cci.fr)



“ Des évolutions sectorielles  
POSITIVES “





CA

**INDUSTRIE**

**+10,6 % Isère**

+12,4 % AURA  
+16,0 % France



CA

**COMMERCE**

**+15,8 % Isère**

+12,6 % AURA  
+14,6 % France





CA

## CONSTRUCTION

**+7,5 % Isère**

+6,4 % AURA  
+5,3 % France



CA

## PROMOTION IMMOBILIERE

**+7,4 % Isère**

+15,3 % AURA  
+7,7 % France





## **TOURISME**

**Une belle saison estivale  
en Isère**

**Retour en masse de la clientèle  
étrangère**

**Levée des restrictions Covid**

**Événements sportifs, festivals,  
animations (Tour de France,  
Trails, Jazz à Vienne...)**



## **EVENEMENTIEL**

**Une reprise plus rapide  
qu'espérée**





## **HÔTELLERIE**

**Un bel été,  
2 bons mois d'activité !**

**Toutefois, les difficultés de  
recrutement perdurent**

**Les marges sont mises à mal du  
fait de l'inflation**



## **ARTISANAT ET PROFESSIONS LIBERALES**

**Progression de l'activité  
des entreprises de proximité  
au 2e trimestre 2022**



# DES PERSPECTIVES PRUDENTES et un ralentissements attendu de la croissance

— D'importants bouleversements sont à l'oeuvre :

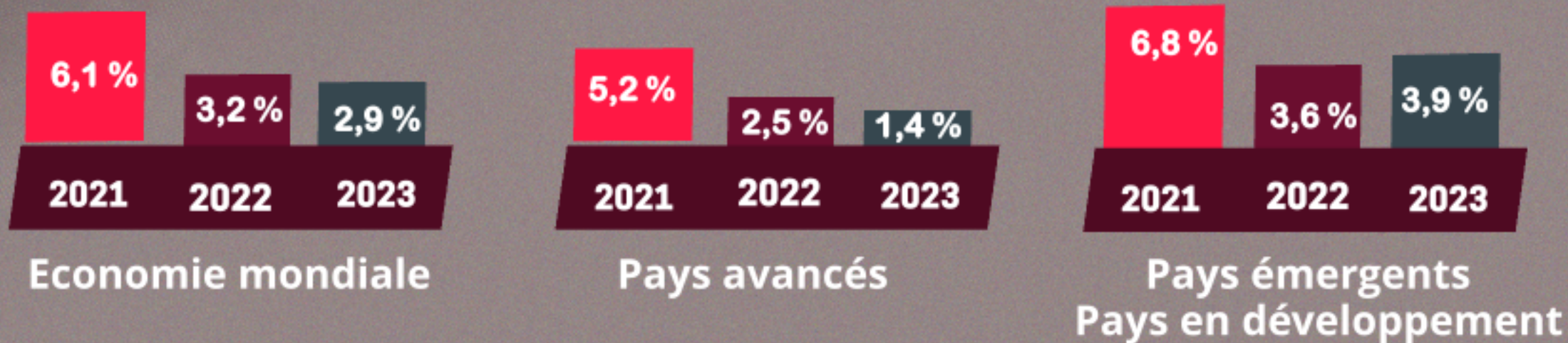
- ▶ la guerre en Ukraine depuis février 2022
- ▶ les difficultés d'approvisionnement et de recrutement
- ▶ le choc de l'inflation qui pèse sur les marges
- ▶ la flambée des prix de l'énergie
- ▶ la remontée des taux d'intérêt

— Prochain challenge : vers la transformation de nos modes de produire consommer échanger



# 2,9% de croissance mondiale en 2023

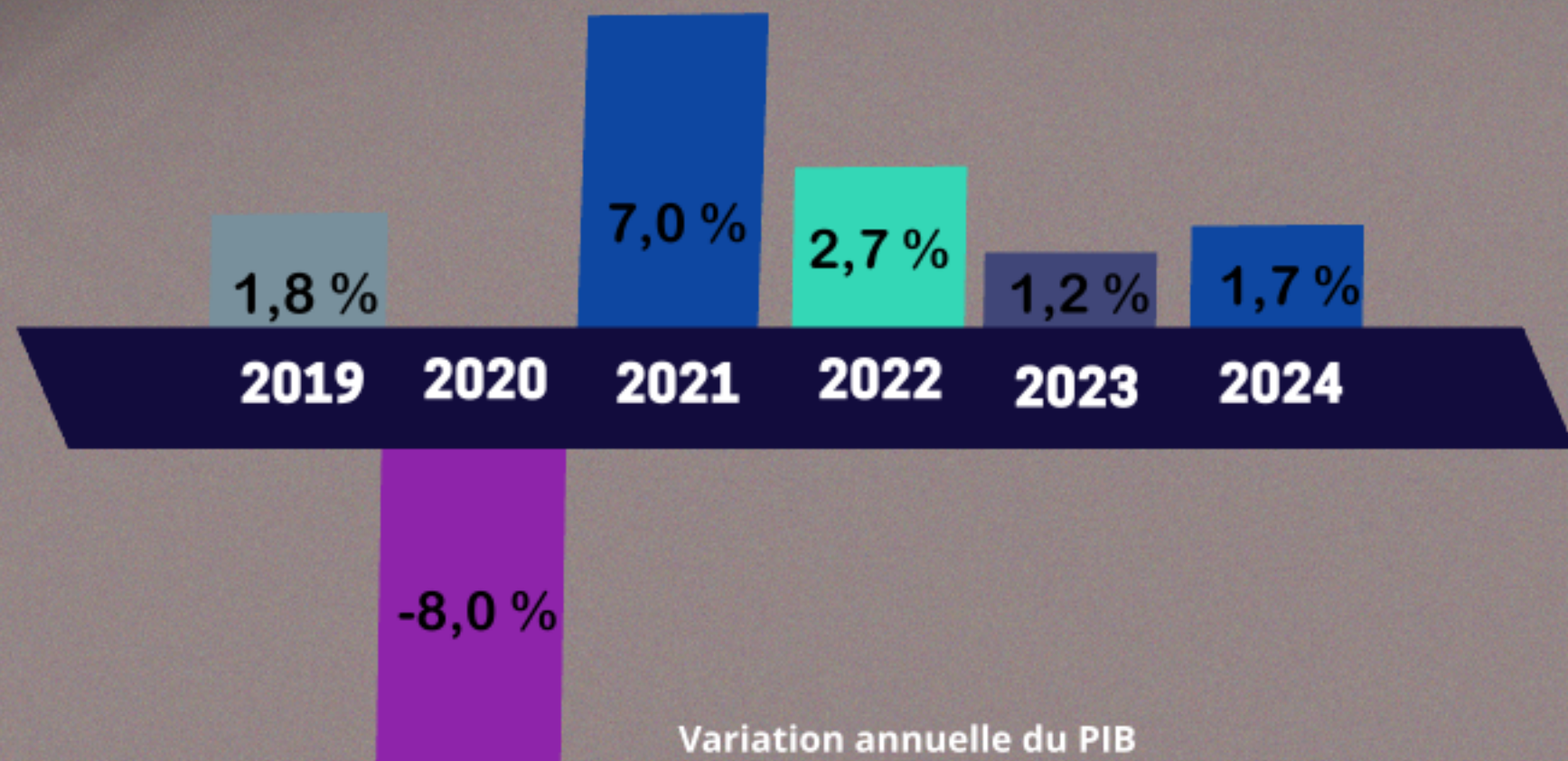
Mise à jour des perspectives de l'économie mondiale  
PROJECTION DE CROISSANCE





# La croissance française révisée à la baisse à 1 % pour 2023


(selon Bercy)



Sources : Insee, Banque de France (Juin 2022)



# Le taux de chômage reste en dessous de son niveau de 2019

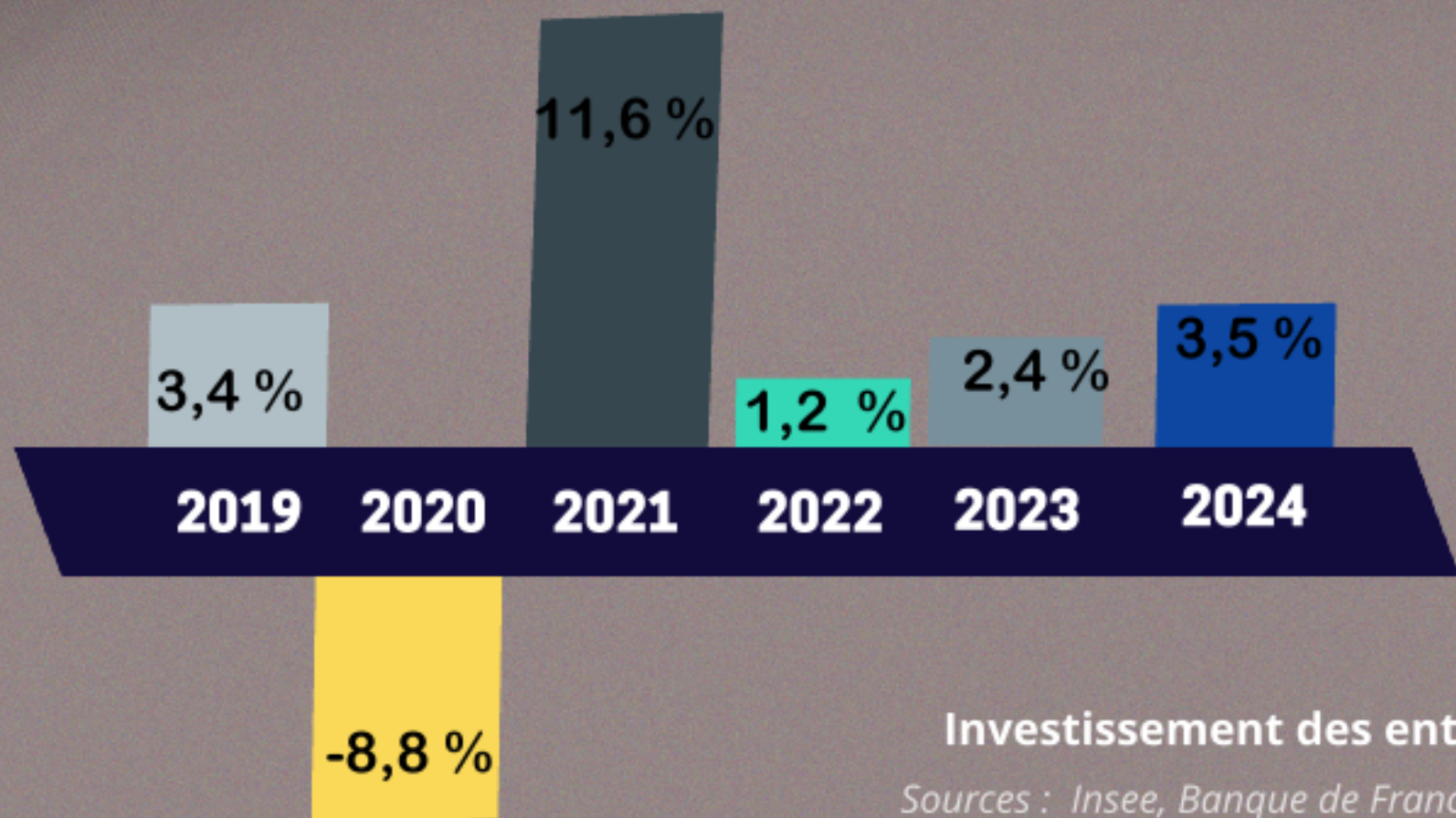


Taux de chômage au sens du BIT - en % de la population active

Sources : Insee, Banque de France (Juin 2022)



# L'investissement des entreprises freiné par des perspectives moins favorables

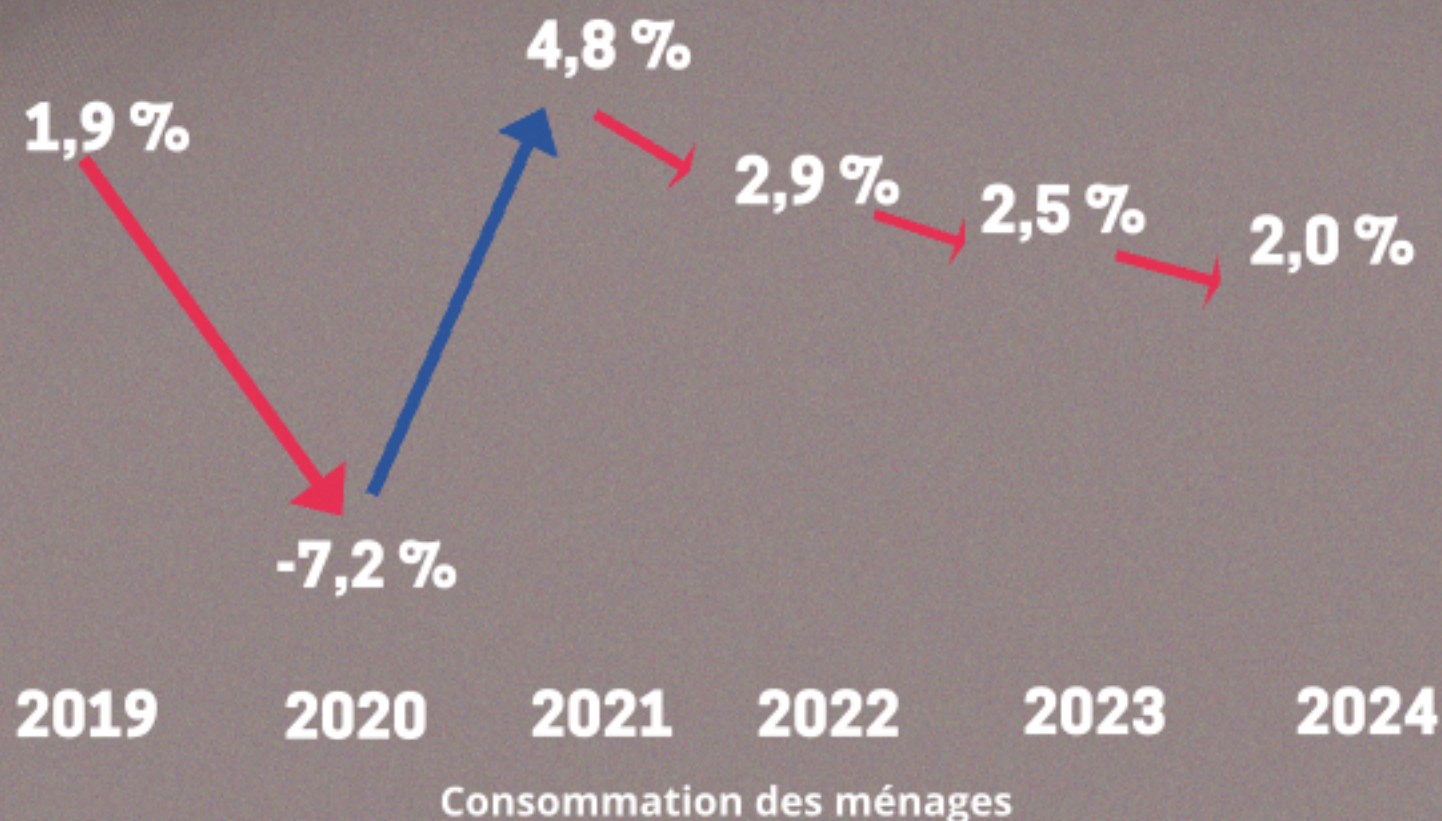


Investissement des entreprises

Sources : Insee, Banque de France (Juin 2022)



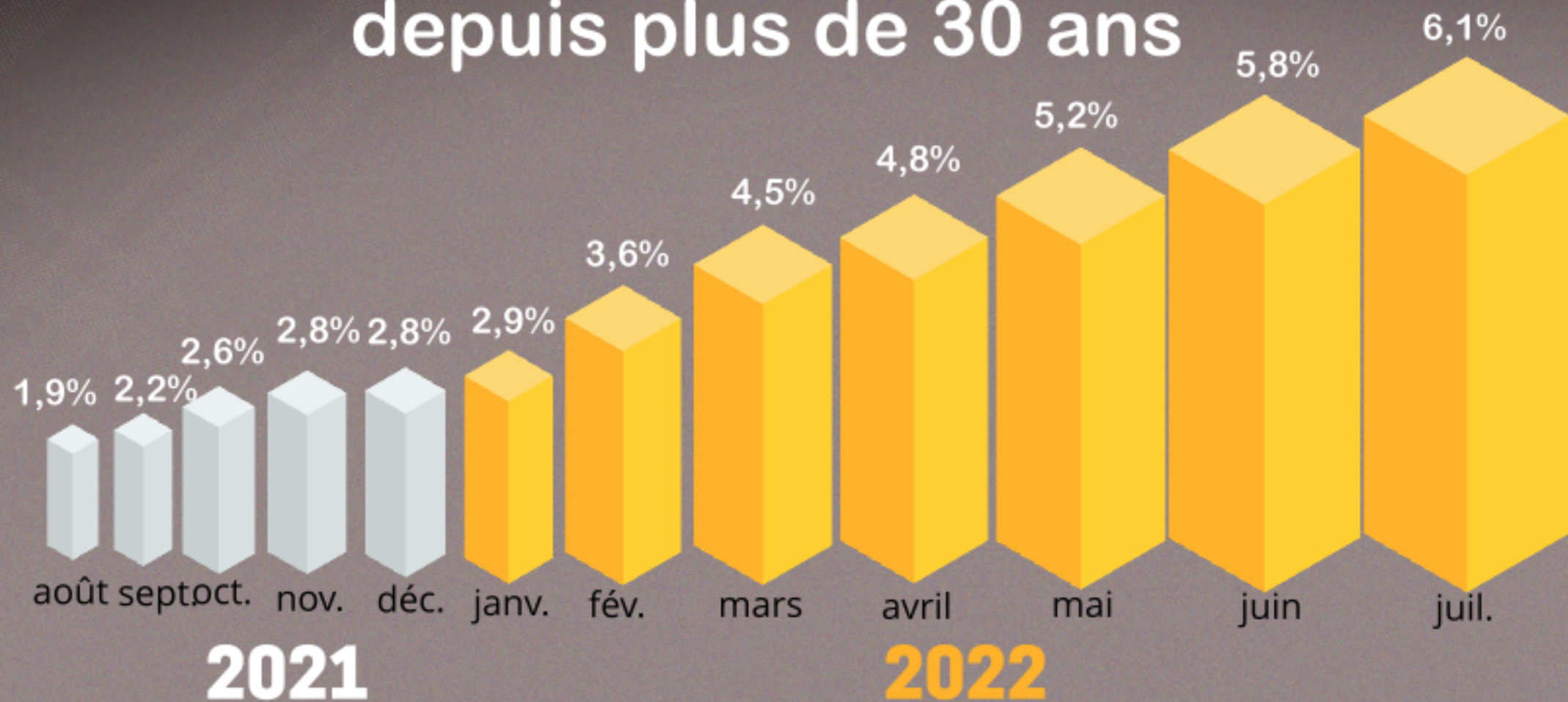
# La consommation des ménages impactée par les arbitrages budgétaires



Sources : Insee, Banque de France (Juin 2022)



# Une inflation inédite depuis plus de 30 ans



Sources : Insee (en glissement annuel Juillet 2022)



# Des chefs d'entreprise moins confiants dans un climat économique tendu

*Perspectives d'évolution de votre CA ?*



**50 %**  
stabilité



**23 %**  
détérioration



**20 %**  
amélioration



**7 %**  
aucune idée



# Prochains défis à relever

- ▶ Limiter les effets de la hausse des prix et protéger le pouvoir d'achat
- ▶ Contenir les effets de l'explosion des prix du gaz et de l'électricité tout en maintenant l'activité
- ▶ Faire face aux pénuries et mettre en place des plans de sobriété énergétique
- ▶ Accompagner la transition écologique



**Recrutement**  
**Décarbonation**  
**Climat**  
**Réindustrialisation**  
**Plan électronique 2030**



WORLD TRADE CENTER  
CHAMBRE DE COMMERCE & D'INDUSTRIE DE GRENOBLE



CCI GRENOBLE

[www.grenoble.cci.fr](http://www.grenoble.cci.fr)

